



Wóz asenizacyjny JOSKIN MODULO2 14.000 z wyposażeniem zwiększającym wydajność dużych opryskiwaczy.

Wóz jest wyposażony w aktywny system mieszania i w urządzenie do napełniania osiągnące wysokość 4,9 m. Takie wyposażenie pozwala zwiększyć wydajność opryskiwaczy o 15 - 30 %, co jest szczególnie korzystne w przypadku modeli samojezdnych i doczepianych. Zastosowane ramię umożliwia napełnianie zbiorników przez górny otwór w ciągu 3 - 4 minut, natomiast bez takiej instalacji trwa to z reguły 15 - 30 min.

Urządzenie jest sprzedawane w zestawach do montowania bezpośrednio na ramie tylnej wozów typu MODULO wyposażonych w pompę próżniową PN 106 JUROP 10.000 I.


Symbol	Typ
5259	Ramię wyladowcze 4" (1 jednokier. + 1 dwukier.) do przepompowywania wody – dostępne wyłącznie do MODULO 10 000 - 18 000 (konieczna tylna rama)



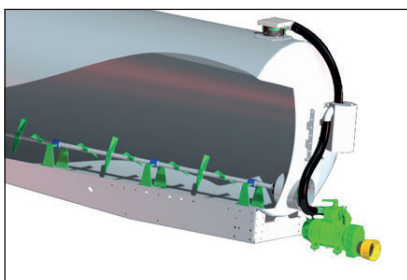
Składanie hydrauliczne do pozycji transportowej



Obracanie i podnoszenie za pomocą siłowników hydraulicznych



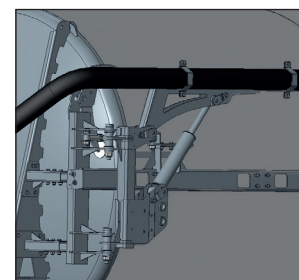
Ramię pompujące na wys. do 4,9 m od podłoża



Mieszadło śrubowe wbudowane, sterowane bezpośrednio z ciągnika (w opcji)



Podłączenie do zaworu i podłączanie szybkie rozlewacza



System mocowania na ramie tylnej

Dokument poglądowy. Dane mogą ulec zmianie bez uprzedniego powiadomienia. Zdjęcia nie zawsze przedstawiają wyposażenie standardowe.